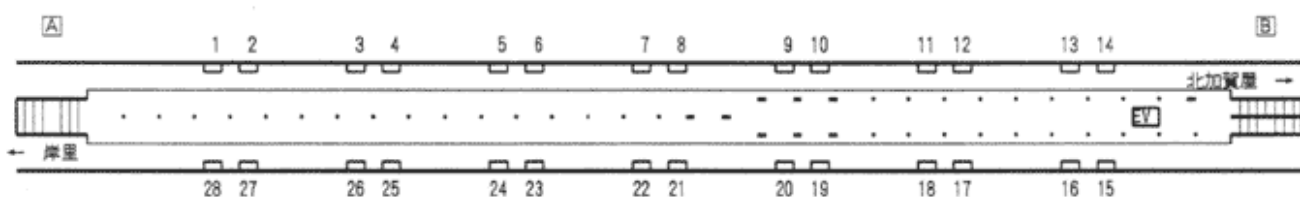
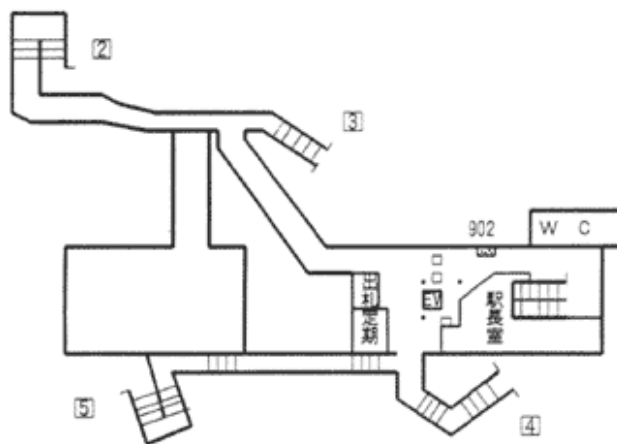
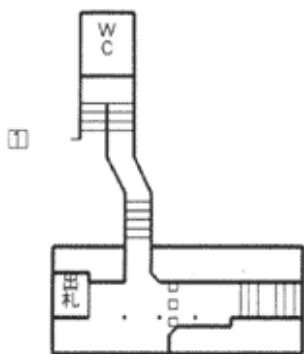


# 四つ橋線 玉出駅 広告配置図



- 第1種
- 第2種
- 第3種



平成12年7月1日

大阪市交通局高速運輸部管理課広告係

大阪市交通広告協同組合資料より

配置番号	広告面設置場所	広告枠概寸(H)x(W)	電力 / 本	掲出期間・掲出料金
1_1	住之江公園方面ホーム北側壁面	約1480x2500mm	40W-5	3 (詳しくはお問合せ下さい。)
1_2	住之江公園方面ホーム北側壁面	約1480x2500mm	40W-5	3 (詳しくはお問合せ下さい。)
1_3	住之江公園方面ホーム北側壁面	約1480x2500mm	40W-5	3 (詳しくはお問合せ下さい。)
1_4	住之江公園方面ホーム中央壁面	約1480x2500mm	40W-5	3 (詳しくはお問合せ下さい。)
1_5	住之江公園方面ホーム中央壁面	約1480x2500mm	40W-5	3 (詳しくはお問合せ下さい。)
1_6	住之江公園方面ホーム中央壁面	約1480x2500mm	40W-5	3 (詳しくはお問合せ下さい。)
1_7	住之江公園方面ホーム中央壁面	約1480x2500mm	40W-5	3 (詳しくはお問合せ下さい。)
1_8	住之江公園方面ホーム中央壁面	約1480x2500mm	40W-5	3 (詳しくはお問合せ下さい。)
1_9	住之江公園方面ホーム中央壁面	約1480x2500mm	40W-5	3 (詳しくはお問合せ下さい。)
1_10	住之江公園方面ホーム中央壁面	約1480x2500mm	40W-5	3 (詳しくはお問合せ下さい。)
配置番号	広告面設置場所	広告枠概寸(H)x(W)	電力 / 本	掲出期間・掲出料金
1_11	住之江公園方面ホーム南側壁面	約1480x2500mm	40W-5	3 (詳しくはお問合せ下さい。)
1_12	住之江公園方面ホーム南側壁面	約1480x2500mm	40W-5	3 (詳しくはお問合せ下さい。)
1_13	住之江公園方面ホーム南側壁面	約1480x2500mm	40W-5	3 (詳しくはお問合せ下さい。)

1_14	住之江公園方面ホム南側壁面	約1480x2500mm	40W-5	3 (詳しくはお問合せ下さい。)
1_15	西梅田方面ホム南側壁面	約1480x2500mm	40W-5	3 (詳しくはお問合せ下さい。)
1_16	西梅田方面ホム南側壁面	約1480x2500mm	40W-5	3 (詳しくはお問合せ下さい。)
1_17	西梅田方面ホム南側壁面	約1480x2500mm	40W-5	3 (詳しくはお問合せ下さい。)
1_18	西梅田方面ホム南側壁面	約1480x2500mm	40W-5	3 (詳しくはお問合せ下さい。)
1_19	西梅田方面ホム中央壁面	約1480x2500mm	40W-5	3 (詳しくはお問合せ下さい。)
1_20	西梅田方面ホム中央壁面	約1480x2500mm	40W-5	3 (詳しくはお問合せ下さい。)
<b>配置番号</b>	<b>広告面設置場所</b>	<b>広告枠概寸(H)x(W)</b>	<b>電力 / 本</b>	<b>掲出期間・掲出料金</b>
1_21	西梅田方面ホム中央壁面	約1480x2500mm	40W-5	3 (詳しくはお問合せ下さい。)
1_22	西梅田方面ホム中央壁面	約1480x2500mm	40W-5	3 (詳しくはお問合せ下さい。)
1_23	西梅田方面ホム中央壁面	約1480x2500mm	40W-5	3 (詳しくはお問合せ下さい。)
1_24	西梅田方面ホム中央壁面	約1480x2500mm	40W-5	3 (詳しくはお問合せ下さい。)
1_25	西梅田方面ホム北側壁面	約1480x2500mm	40W-5	3 (詳しくはお問合せ下さい。)
1_26	西梅田方面ホム北側壁面	約1480x2500mm	40W-5	3 (詳しくはお問合せ下さい。)
1_27	西梅田方面ホム北側壁面	約1480x2500mm	40W-5	3 (詳しくはお問合せ下さい。)
1_28	西梅田方面ホム北側壁面	約1480x2500mm	40W-5	3 (詳しくはお問合せ下さい。)
3_902	改札内コンコース壁面	約1600x1400mm	-	3 (詳しくはお問合せ下さい。)