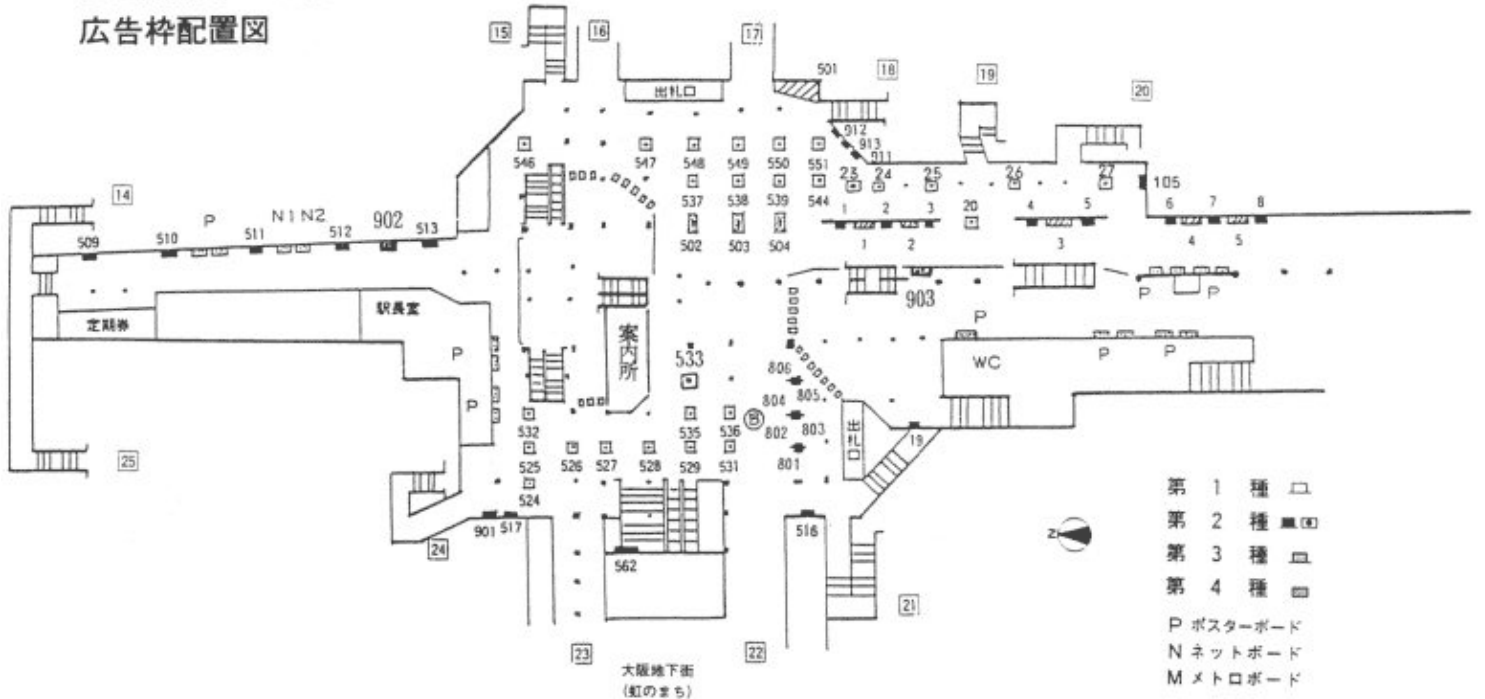
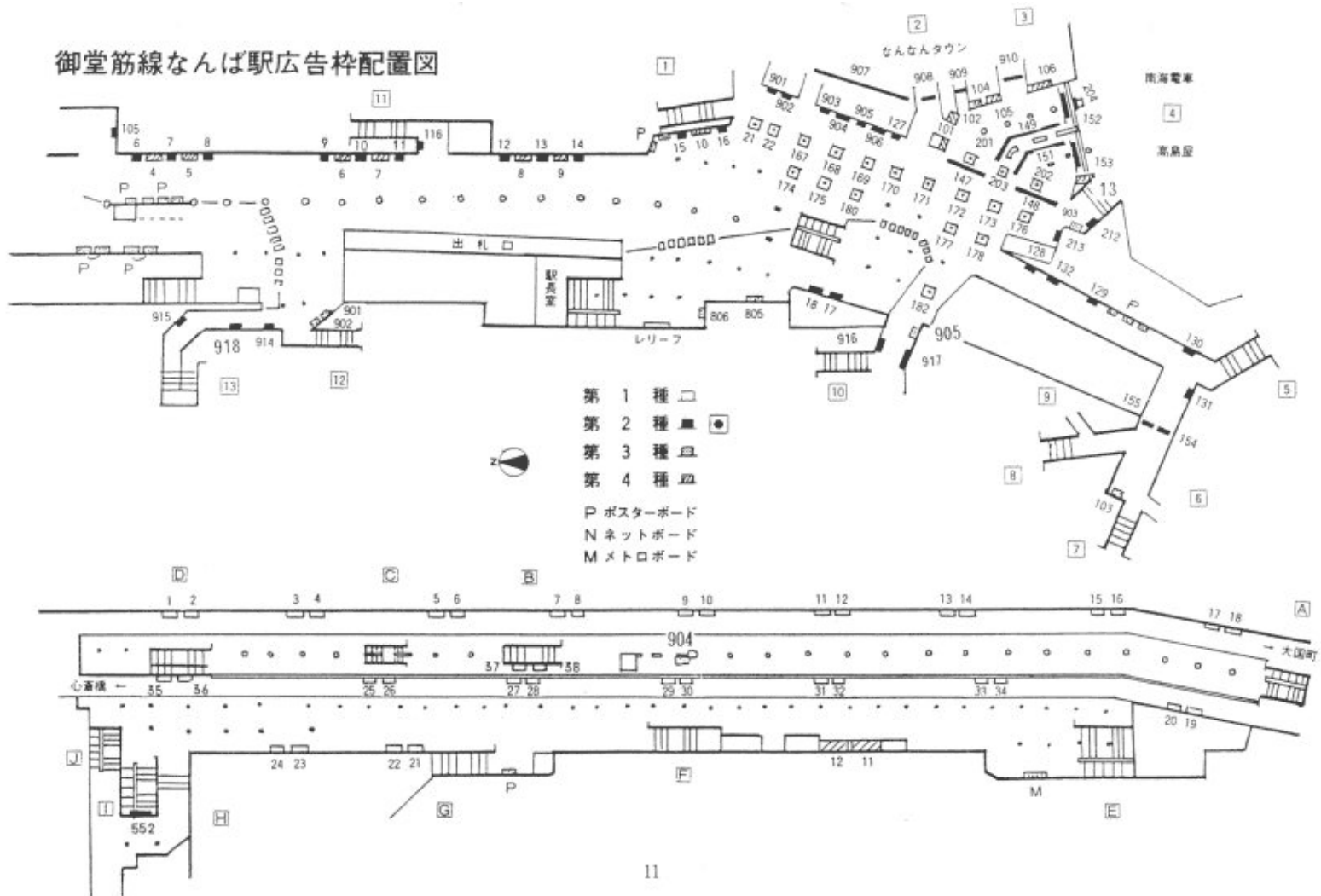


御堂筋線なんば駅
 広告枠配置図



御堂筋線なんば駅広告枠配置図



大阪市交通広告協同組合資料より

配置番号	広告面設置場所	広告枠概寸(H)x(W)	電力 / 本	掲出期間・掲出料金
1_1	なかもず方面ホーム北側壁面	約1410x3370mm	40w-8	3 (詳しくはお問合せ下さい。)
1_2	なかもず方面ホーム北側壁面	約1410x3370mm	40w-8	3 (詳しくはお問合せ下さい。)

1_3	なかもず方面ホーム北側壁面	約1410x3370mm	40w-8	3 (詳しくはお問合せ下さい。)
1_4	なかもず方面ホーム北側壁面	約1410x3370mm	40w-8	3 (詳しくはお問合せ下さい。)
1_5	なかもず方面ホーム北側壁面	約1410x3370mm	40w-8	3 (詳しくはお問合せ下さい。)
1_6	なかもず方面ホーム北側壁面	約1410x3370mm	40W-8	3 (詳しくはお問合せ下さい。)
1_7	なかもず方面ホーム中央壁面	約1410x3370mm	40W-8	3 (詳しくはお問合せ下さい。)
1_8	なかもず方面ホーム中央壁面	約1410x3370mm	40W-8	3 (詳しくはお問合せ下さい。)
1_9	なかもず方面ホーム中央壁面	約1410x3370mm	40W-8	3 (詳しくはお問合せ下さい。)
1_10	なかもず方面ホーム中央壁面	約1410x3370mm	40W-8	3 (詳しくはお問合せ下さい。)
配置番号	広告面設置場所	広告枠概寸(H)x(W)	電力 / 本	掲出期間・掲出料金
1_11	なかもず方面ホーム中央壁面	約1410x3370mm	40W-8	3 (詳しくはお問合せ下さい。)
1_12	なかもず方面ホーム中央壁面	約1410x3370mm	40W-8	3 (詳しくはお問合せ下さい。)
1_13	なかもず方面ホーム南側壁面	約1410x3370mm	40W-8	3 (詳しくはお問合せ下さい。)
1_14	なかもず方面ホーム南側壁面	約1410x3370mm	40W-8	3 (詳しくはお問合せ下さい。)
1_15	なかもず方面ホーム南側壁面	約1410x3370mm	40W-8	3 (詳しくはお問合せ下さい。)
1_16	なかもず方面ホーム南側壁面	約1410x3370mm	40W-8	3 (詳しくはお問合せ下さい。)
1_17	なかもず方面ホーム南側壁面	約1410x3370mm	40W-8	3 (詳しくはお問合せ下さい。)
1_18	なかもず方面ホーム南側壁面	約1410x3370mm	40W-8	3 (詳しくはお問合せ下さい。)
1_19	江坂方面ホーム南側壁面	約1410x3370mm	40W-8	3 (詳しくはお問合せ下さい。)
1_20	江坂方面ホーム南側壁面	約1410x3370mm	40W-8	3 (詳しくはお問合せ下さい。)
配置番号	広告面設置場所	広告枠概寸(H)x(W)	電力 / 本	掲出期間・掲出料金
1_21	江坂方面ホーム北側壁面	約1380x3370mm	40W-8	3 (詳しくはお問合せ下さい。)
1_22	江坂方面ホーム北側壁面	約1380x3370mm	40W-8	3 (詳しくはお問合せ下さい。)
1_23	江坂方面ホーム北側壁面	約1380x3370mm	40W-8	3 (詳しくはお問合せ下さい。)
1_24	江坂方面ホーム北側壁面	約1380x3370mm	40W-8	3 (詳しくはお問合せ下さい。)
1_25	江坂方面ホーム北側壁面	約600x2080mm	40W-4	3 (詳しくはお問合せ下さい。)
1_26	江坂方面ホーム北側壁面	約600x2080mm	40W-4	3 (詳しくはお問合せ下さい。)
1_27	江坂方面ホーム中央壁面	約600x2080mm	40W-4	3 (詳しくはお問合せ下さい。)
1_28	江坂方面ホーム中央壁面	約600x2080mm	40W-4	3 (詳しくはお問合せ下さい。)
1_29	江坂方面ホーム中央壁面	約600x2080mm	40W-4	3 (詳しくはお問合せ下さい。)
1_30	江坂方面ホーム中央壁面	約600x2080mm	40W-4	3 (詳しくはお問合せ下さい。)
配置番号	広告面設置場所	広告枠概寸(H)x(W)	電力 / 本	掲出期間・掲出料金

1_31	江坂方面ホーム中央壁面	約600x2080mm	40W-4	3 (詳しくはお問合せ下さい。)
1_32	江坂方面ホーム中央壁面	約600x2080mm	40W-4	3 (詳しくはお問合せ下さい。)
1_33	江坂方面ホーム南側壁面	約600x2080mm	40W-4	3 (詳しくはお問合せ下さい。)
1_34	江坂方面ホーム南側壁面	約600x2080mm	40W-4	3 (詳しくはお問合せ下さい。)
1_35	江坂方面ホーム北側壁面	約600x2080mm	40W-4	3 (詳しくはお問合せ下さい。)
1_36	江坂方面ホーム北側壁面	約1800x3550mm	40W-4	3 (詳しくはお問合せ下さい。)
1_37	なかもず方面ホーム中央壁面	約1390x3990mm	-	3 (詳しくはお問合せ下さい。)
1_38	なかもず方面ホーム中央壁面	約1390x3990mm	-	3 (詳しくはお問合せ下さい。)
2_1	改札外コンコース壁面	約1600x900mm	40W-2	3 (詳しくはお問合せ下さい。)
2_2	改札外コンコース壁面	約1600x900mm	40W-2	3 (詳しくはお問合せ下さい。)
配置番号	広告面設置場所	広告枠概寸(H)x(W)	電力 / 本	掲出期間・掲出料金
2_3	改札外コンコース壁面	約1600x900mm	40W-2	3 (詳しくはお問合せ下さい。)
2_4	改札外コンコース壁面	約1600x900mm	40W-2	3 (詳しくはお問合せ下さい。)
2_5	改札外コンコース壁面	約1600x900mm	40W-2	3 (詳しくはお問合せ下さい。)
2_6	改札外コンコース壁面	約1600x900mm	40W-2	3 (詳しくはお問合せ下さい。)
2_7	改札外コンコース壁面	約1600x900mm	40W-2	3 (詳しくはお問合せ下さい。)
2_8	改札外コンコース壁面	約1600x900mm	40W-2	3 (詳しくはお問合せ下さい。)
2_9	改札外コンコース壁面	約1600x900mm	40W-2	3 (詳しくはお問合せ下さい。)
2_10	改札外コンコース壁面	約1600x900mm	40W-2	3 (詳しくはお問合せ下さい。)
2_11	改札外コンコース壁面	約1600x900mm	40W-2	3 (詳しくはお問合せ下さい。)
2_12	改札外コンコース壁面	約1600x900mm	40W-2	3 (詳しくはお問合せ下さい。)
配置番号	広告面設置場所	広告枠概寸(H)x(W)	電力 / 本	掲出期間・掲出料金
2_13	改札外コンコース壁面	約1600x900mm	40W-2	3 (詳しくはお問合せ下さい。)
2_14	改札外コンコース壁面	約1600x900mm	40W-2	3 (詳しくはお問合せ下さい。)
2_15	改札外コンコース壁面	約1600x900mm	40W-2	3 (詳しくはお問合せ下さい。)
2_16	改札外コンコース壁面	約1600x900mm	40W-2	3 (詳しくはお問合せ下さい。)
2_17	改札内コンコース壁面	約1400x2900mm	40W-8	3 (詳しくはお問合せ下さい。)
2_18	改札内コンコース壁面	約1400x2900mm	40W-8	3 (詳しくはお問合せ下さい。)
2_19	改札内コンコース壁面	約1200x2300mm	40W-4	3 (詳しくはお問合せ下さい。)
2_20	改札外コンコース柱面	約1430x700mm	40W-8	3 (詳しくはお問合せ下さい。)
2_21	改札外コンコース柱面	約1430x600mm	40W-8	3 (詳しくはお問合せ下さい。)

2_22	改札外コンコース柱面	約1430x600mm	40W-8	3 (詳しくはお問合せ下さい。)
配置番号	広告面設置場所	広告枠概寸(H)x(W)	電力 / 本	掲出期間・掲出料金
2_23	改札外コンコース柱面	約1430x600mm	40W-8	3 (詳しくはお問合せ下さい。)
2_24	改札外コンコース柱面	約1430x600mm	40W-8	3 (詳しくはお問合せ下さい。)
2_25	改札外コンコース柱面	約1430x600mm	40W-8	3 (詳しくはお問合せ下さい。)
2_26	改札外コンコース柱面	約1430x600mm	40W-8	3 (詳しくはお問合せ下さい。)
2_27	改札外コンコース柱面	約1430x600mm	40W-8	3 (詳しくはお問合せ下さい。)
2_105	改札外コンコース壁面	約1000x2600mm	40W-10	3 (詳しくはお問合せ下さい。)
2_116	改札外コンコース壁面	約1300x1910mm	40W-5	3 (詳しくはお問合せ下さい。)
2_127	改札外コンコース壁面	約xmm	40W-12	3 (詳しくはお問合せ下さい。)
2_128	改札外コンコース壁面	約1000x2600mm	40W-12	3 (詳しくはお問合せ下さい。)
2_129	改札外コンコース壁面	約1000x2600mm	40W-12	3 (詳しくはお問合せ下さい。)
配置番号	広告面設置場所	広告枠概寸(H)x(W)	電力 / 本	掲出期間・掲出料金
2_130	改札外コンコース壁面	約1000x2600mm	40W-12	3 (詳しくはお問合せ下さい。)
2_131	改札外コンコース壁面	約1000x2600mm	40W-12	3 (詳しくはお問合せ下さい。)
2_132	改札外コンコース壁面	約1000x2600mm	40W-6	3 (詳しくはお問合せ下さい。)
2_147	改札外コンコース壁面	約290x10820mm	40W-12	3 (詳しくはお問合せ下さい。)
2_148_1	改札外コンコース壁面	約xmm		3 (詳しくはお問合せ下さい。)
2_148	改札外コンコース壁面	約290x8060mm	40W-12	3 (詳しくはお問合せ下さい。)
2_149_1	改札外コンコース壁面	約xmm		3 (詳しくはお問合せ下さい。)
2_149	改札外コンコース壁面	約270x15600mm	40W-22 20W-4	3 (詳しくはお問合せ下さい。)
2_151	改札外コンコース壁面	約400x13400mm	40W-27 20W-6	3 (詳しくはお問合せ下さい。)
2_152	4番出口階段見付	約440x7145mm	40W-15	3 (詳しくはお問合せ下さい。)
配置番号	広告面設置場所	広告枠概寸(H)x(W)	電力 / 本	掲出期間・掲出料金
2_153	4番出口階段見付	約440x7415mm	40W-12 20W-3 80W-3	3 (詳しくはお問合せ下さい。)
2_154		約xmm		3 (詳しくはお問合せ下さい。)
2_155		約xmm	40w8 20w2	3 (詳しくはお問合せ下さい。)
2_164		約xmm	40w-13	3 (詳しくはお問合せ下さい。)
2_167	改札外コンコース柱面	約700x700mm	20W-12	3 (詳しくはお問合せ下さい。)
2_168	改札外コンコース柱面	約700x700mm	20W-12	3 (詳しくはお問合せ下さい。)
2_169	改札外コンコース柱面	約700x700mm	20W-12	3 (詳しくはお問合せ下さい。)


2_170	改札外コンコース柱面	約700x700mm	20W-12	3 (詳しくはお問合せ下さい。)
2_171	改札外コンコース柱面	約700x700mm	20W-12	3 (詳しくはお問合せ下さい。)
2_172	改札外コンコース柱面	約700x700mm	20W-12	3 (詳しくはお問合せ下さい。)
配置番号	広告面設置場所	広告枠概寸(H)x(W)	電力 / 本	掲出期間・掲出料金
2_173	改札外コンコース柱面	約700x700mm	20W-12	3 (詳しくはお問合せ下さい。)
2_174	改札外コンコース柱面	約700x700mm	20W-12	3 (詳しくはお問合せ下さい。)
2_175	改札外コンコース柱面	約700x700mm	20W-12	3 (詳しくはお問合せ下さい。)
2_176	改札外コンコース柱面	約700x700mm	20W-12	3 (詳しくはお問合せ下さい。)
2_177	改札外コンコース柱面	約700x700mm	20W-12	3 (詳しくはお問合せ下さい。)
2_178	改札外コンコース柱面	約700x700mm	20W-12	3 (詳しくはお問合せ下さい。)
2_180	改札外コンコース柱面	約700x700mm	20W-12	3 (詳しくはお問合せ下さい。)
2_182	改札外コンコース柱面	約700x700mm	20W-12	3 (詳しくはお問合せ下さい。)
2_201_1	改札外コンコース柱面	約1070x750mm		(詳しくはお問合せ下さい。)
2_201	改札外コンコース柱面	約1730x960mm	40W-32	3 (詳しくはお問合せ下さい。)
配置番号	広告面設置場所	広告枠概寸(H)x(W)	電力 / 本	掲出期間・掲出料金
2_202_1	改札外コンコース柱面	約1060x650mm		(詳しくはお問合せ下さい。)
2_202	改札外コンコース柱面	約1840x700mm	40W-24	3 (詳しくはお問合せ下さい。)
2_203	改札外コンコース柱面	約1060x510mm	40W-8	3 (詳しくはお問合せ下さい。)
2_204	4番出口階段柱面	約1050x600mm	40W-8	3 (詳しくはお問合せ下さい。)
2_212	改札外コンコース壁面	約500x2600mm	40W-6	3 (詳しくはお問合せ下さい。)
2_213	改札外コンコース壁面	約500x3900mm	40W-9	3 (詳しくはお問合せ下さい。)
2_502	改札外コンコース柱面	約xmm		3 (詳しくはお問合せ下さい。)
2_502_1	改札外コンコース柱面	約xmm		3 (詳しくはお問合せ下さい。)
2_503	改札外コンコース柱面	約xmm		3 (詳しくはお問合せ下さい。)
2_503_1	改札外コンコース柱面	約xmm		3 (詳しくはお問合せ下さい。)
配置番号	広告面設置場所	広告枠概寸(H)x(W)	電力 / 本	掲出期間・掲出料金
2_504	改札外コンコース柱面	約xmm		3 (詳しくはお問合せ下さい。)
2_504_1	改札外コンコース柱面	約xmm		3 (詳しくはお問合せ下さい。)
2_509	改札外コンコース壁面	約xmm		3 (詳しくはお問合せ下さい。)
2_510	改札外コンコース壁面	約xmm		3 (詳しくはお問合せ下さい。)
2_511	改札外コンコース壁面	約xmm		3 (詳しくはお問合せ下さい。)

2_512	改札外コンコース壁面	約xmm		3 (詳しくはお問合せ下さい。)
2_513	改札外コンコース壁面	約xmm		3 (詳しくはお問合せ下さい。)
2_516	改札外コンコース壁面	約xmm		3 (詳しくはお問合せ下さい。)
2_524	改札外コンコース柱面	約xmm		3 (詳しくはお問合せ下さい。)
2_525	改札外コンコース柱面	約xmm		3 (詳しくはお問合せ下さい。)
配置番号	広告面設置場所	広告枠概寸(H)x(W)	電力 / 本	掲出期間・掲出料金
2_526	改札外コンコース柱面	約xmm		3 (詳しくはお問合せ下さい。)
2_527	改札外コンコース柱面	約xmm		3 (詳しくはお問合せ下さい。)
2_528	改札外コンコース柱面	約xmm		3 (詳しくはお問合せ下さい。)
2_529	改札外コンコース柱面	約xmm		3 (詳しくはお問合せ下さい。)
2_531	改札外コンコース柱面	約xmm		3 (詳しくはお問合せ下さい。)
2_532	改札外コンコース柱面	約xmm		3 (詳しくはお問合せ下さい。)
2_533	改札外コンコース柱面	約xmm		3 (詳しくはお問合せ下さい。)
2_535	改札外コンコース柱面	約xmm		3 (詳しくはお問合せ下さい。)
2_536	改札外コンコース柱面	約xmm		3 (詳しくはお問合せ下さい。)
2_537	改札外コンコース柱面	約xmm		3 (詳しくはお問合せ下さい。)
配置番号	広告面設置場所	広告枠概寸(H)x(W)	電力 / 本	掲出期間・掲出料金
2_538	改札外コンコース柱面	約xmm		3 (詳しくはお問合せ下さい。)
2_539	改札外コンコース柱面	約xmm		3 (詳しくはお問合せ下さい。)
2_544	改札外コンコース柱面	約xmm		3 (詳しくはお問合せ下さい。)
2_546	改札外コンコース柱面	約xmm		3 (詳しくはお問合せ下さい。)
2_547	改札外コンコース柱面	約xmm		3 (詳しくはお問合せ下さい。)
2_550	改札外コンコース柱面	約xmm		3 (詳しくはお問合せ下さい。)
2_551	改札外コンコース柱面	約xmm		3 (詳しくはお問合せ下さい。)
2_552	ホーム西側階段見付	約xmm		3 (詳しくはお問合せ下さい。)
2_562	近鉄難波駅行 階段見付	約xmm		3 (詳しくはお問合せ下さい。)
2_801	改札外コンコース柱面	約xmm		3 (詳しくはお問合せ下さい。)
配置番号	広告面設置場所	広告枠概寸(H)x(W)	電力 / 本	掲出期間・掲出料金
2_802	改札外コンコース柱面	約xmm		3 (詳しくはお問合せ下さい。)
2_803	改札外コンコース柱面	約xmm		3 (詳しくはお問合せ下さい。)
2_804	改札外コンコース柱面	約xmm		3 (詳しくはお問合せ下さい。)

2_805	改札外コンコース柱面	約xmm		3 (詳しくはお問合せ下さい。)
2_806	改札外コンコース柱面	約xmm		3 (詳しくはお問合せ下さい。)
2_901_1	改札外コンコース壁面	約xmm		3 (詳しくはお問合せ下さい。)
2_901	改札外コンコース壁面	約1500x1000mm	40W-3	3 (詳しくはお問合せ下さい。)
2_902	改札外コンコース壁面	約1500x1000mm	40W-3	3 (詳しくはお問合せ下さい。)
2_903	改札外コンコース壁面	約1500x1000mm	40W-3	3 (詳しくはお問合せ下さい。)
2_904	改札外コンコース壁面	約1500x2400mm	40W-6	3 (詳しくはお問合せ下さい。)
配置番号	広告面設置場所	広告枠概寸(H)x(W)	電力 / 本	掲出期間・掲出料金
2_905	改札外コンコース壁面	約1500x900mm	40W-3	3 (詳しくはお問合せ下さい。)
2_906	改札外コンコース壁面	約1500x2400mm	40W-6	3 (詳しくはお問合せ下さい。)
2_907	改札外コンコース壁面	約xmm		3 (詳しくはお問合せ下さい。)
2_908	なんなんタウン行通路壁面	約xmm		3 (詳しくはお問合せ下さい。)
2_909	なんなんタウン行通路壁面	約xmm		3 (詳しくはお問合せ下さい。)
2_910	なんなんタウン行通路壁面	約xmm		3 (詳しくはお問合せ下さい。)
2_911		約xmm		(詳しくはお問合せ下さい。)
2_912		約xmm		3 (詳しくはお問合せ下さい。)
2_913		約xmm		3 (詳しくはお問合せ下さい。)
2_914	改札外コンコース壁面	約1000x2400mm	40W-12	3 (詳しくはお問合せ下さい。)
配置番号	広告面設置場所	広告枠概寸(H)x(W)	電力 / 本	掲出期間・掲出料金
2_915	改札外コンコース壁面	約1000x2400mm	40W-12	3 (詳しくはお問合せ下さい。)
2_916	改札外コンコース壁面	約xmm		3 (詳しくはお問合せ下さい。)
2_917	改札外コンコース壁面	約xmm		3 (詳しくはお問合せ下さい。)
2_917_1	改札外コンコース壁面	約xmm		3 (詳しくはお問合せ下さい。)
2_918	改札外コンコース壁面	約xmm		3 (詳しくはお問合せ下さい。)
3_103	7番出口通路壁面	約970x2050mm	-	3 (詳しくはお問合せ下さい。)
3_805	改札内コンコース壁面	約1800x5000mm	-	3 (詳しくはお問合せ下さい。)
3_806	改札内コンコース壁面	約1800x1800mm	-	3 (詳しくはお問合せ下さい。)
3_901	改札外コンコース壁面	約1500x1310mm	-	3 (詳しくはお問合せ下さい。)
3_902_1	改札外コンコース壁面	約xmm		3 (詳しくはお問合せ下さい。)
配置番号	広告面設置場所	広告枠概寸(H)x(W)	電力 / 本	掲出期間・掲出料金
3_902	改札外コンコース壁面	約1500x1310mm	40w-3	3 (詳しくはお問合せ下さい。)

3_903_1	改札外コンコース壁面	約xmm		3 (詳しくはお問合せ下さい。)
3_903	改札外コンコース壁面	約xmm	40w-3	3 (詳しくはお問合せ下さい。)
3_904	なかもず方面ホ-ム中央壁面	約1390x2600mm	40w-6	3 (詳しくはお問合せ下さい。)
3_905	改札外コンコース壁面	約xmm		3 (詳しくはお問合せ下さい。)
4_1	改札外コンコース壁面	約1500x4800mm	40W4.2 k w	3 (詳しくはお問合せ下さい。)
4_2	改札外コンコース壁面	約1500x4800mm	40W4.2 k w	3 (詳しくはお問合せ下さい。)
4_3	改札外コンコース壁面	約1500x4800mm	40W4.2 k w	3 (詳しくはお問合せ下さい。)
4_4	改札外コンコース壁面	約1500x4800mm	40W4.2 k w	3 (詳しくはお問合せ下さい。)
4_5	改札外コンコース壁面	約1500x4800mm	40W4.2 k w	3 (詳しくはお問合せ下さい。)
配置番号	広告面設置場所	広告枠概寸(H)x(W)	電力 / 本	掲出期間・掲出料金
4_6	改札外コンコース壁面	約1500x4800mm	40W4.2 k w	3 (詳しくはお問合せ下さい。)
4_7	改札外コンコース壁面	約1500x4800mm	40W4.2 k w	3 (詳しくはお問合せ下さい。)
4_8	改札外コンコース壁面	約1500x4800mm	40W4.2 k w	3 (詳しくはお問合せ下さい。)
4_9	改札外コンコース壁面	約1500x4800mm		3 (詳しくはお問合せ下さい。)
4_10	改札外コンコース壁面	約1500x4800mm	40W4.2Kw	3 (詳しくはお問合せ下さい。)
4_11	江坂方面ホ-ム中央壁面	約1600x4000mm	40W-62Kw-2	3 (詳しくはお問合せ下さい。)
4_12	江坂方面ホ-ム中央壁面	約1600x4000mm	40W-62Kw-2	3 (詳しくはお問合せ下さい。)
4_13	4番出口階段壁面	約1600x2300mm	40W-42Kw	3 (詳しくはお問合せ下さい。)
4_101	改札外コンコース壁面	約1500x1600mm	1 K w 40W-6	3 (詳しくはお問合せ下さい。)
4_102	改札外コンコース壁面	約1500x670mm	40W-3	3 (詳しくはお問合せ下さい。)
配置番号	広告面設置場所	広告枠概寸(H)x(W)	電力 / 本	掲出期間・掲出料金
4_103	改札外コンコース壁面	約xmm		(詳しくはお問合せ下さい。)
4_104	改札外コンコース壁面	約1500x670mm	500W40W-2	3 (詳しくはお問合せ下さい。)
4_105	改札外コンコース壁面	約1500x3000mm	1 K w 40W-12	3 (詳しくはお問合せ下さい。)
4_106	改札外コンコース壁面	約1500x2500mm	1 K w 40W-10	3 (詳しくはお問合せ下さい。)
9_9_特殊E 階段見付	江坂方面ホ-ム東側階段見付	約xmm		3週間 (詳しくはお問合せ下さい。)
9_9_特殊F 階段見付	江坂方面ホ-ム中央階段見付	約xmm		3週間 (詳しくはお問合せ下さい。)
9_9_特殊G階 階段見付	江坂方面ホ-ム西側階段見付	約xmm		3週間 (詳しくはお問合せ下さい。)
9_9_特殊仮 設広告	江坂方面ホ-ム西～東壁面	約xmm		3週間 (詳しくはお問合せ下さい。)
9_9_M	江坂方面ホ-ム東側壁面	約1805x4620mm	-	3週間 (詳しくはお問合せ下さい。)
9_9_N1	改札外コンコース壁面	約1850x2400mm		1 (詳しくはお問合せ下さい。)

配置番号	広告面設置場所	広告枠概寸(H)x(W)	電力 / 本	掲出期間・掲出料金
9_9_N2	改札外コンコース壁面	約1850x2400mm	-	1 (詳しくはお問合せ下さい。)

 第一工芸株式会社

〒545-0021大阪府大阪市阿倍野区阪南町1丁目24番30号 TEL:06(6621)3451 FAX:06(6624)0763

【URL】 <http://daiichi-kohgei.jp/> 【Email】 web@daiichi-kohgei.jp