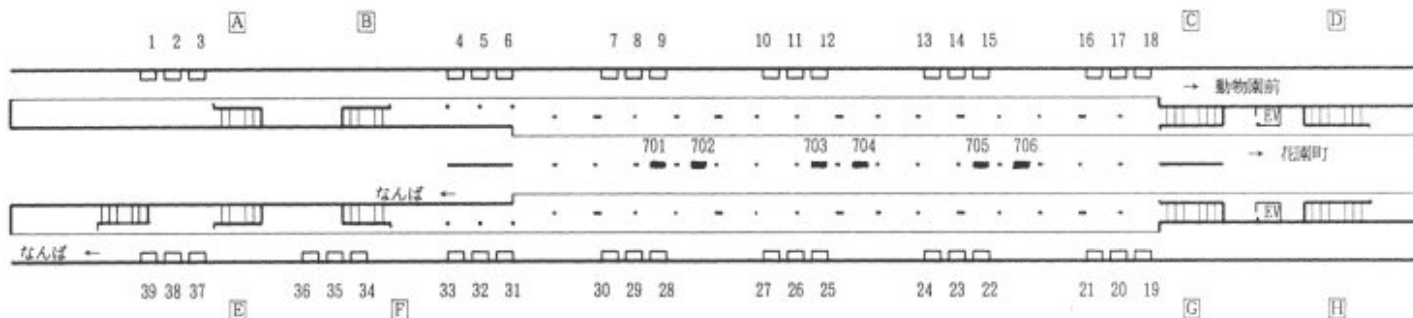
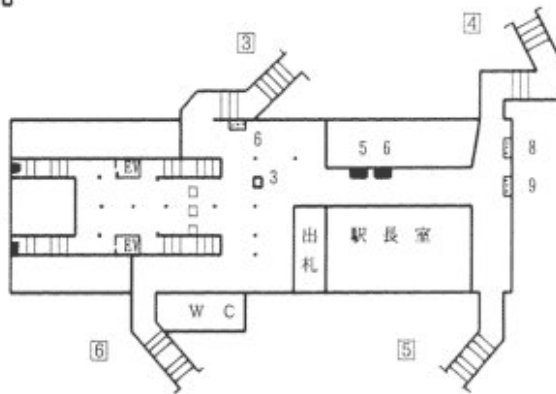
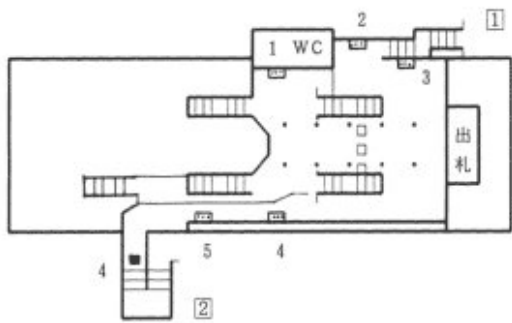


御堂筋線 四つ橋線 大国町駅 広告枠配置図

- 第1種 
- 第2種 
- 第3種 



大阪市交通広告協同組合資料より

配置番号	広告面設置場所	広告枠概寸(H)x(W)	電力 / 本	掲出期間・掲出料金
1_1	なかもず方面ホーム北側壁面	約1800x1350mm	40W-4	3 (詳しくはお問合せ下さい。)
1_2	なかもず方面ホーム北側壁面	約1800x1350mm	40W-4	3 (詳しくはお問合せ下さい。)
1_3	なかもず方面ホーム北側壁面	約1800x1350mm	40W-4	3 (詳しくはお問合せ下さい。)
1_4	なかもず方面ホーム北側壁面	約1800x1350mm	40W-4	3 (詳しくはお問合せ下さい。)
1_5	なかもず方面ホーム北側壁面	約1800x1350mm	40W-4	3 (詳しくはお問合せ下さい。)
1_6	なかもず方面ホーム北側壁面	約1800x1350mm	40W-4	3 (詳しくはお問合せ下さい。)
1_7	なかもず方面ホーム中央壁面	約1800x1350mm	40W-4	3 (詳しくはお問合せ下さい。)
1_8	なかもず方面ホーム中央壁面	約1800x1350mm	40W-4	3 (詳しくはお問合せ下さい。)
1_9	なかもず方面ホーム中央壁面	約1800x1350mm	40W-4	3 (詳しくはお問合せ下さい。)
1_10	なかもず方面ホーム中央壁面	約1800x1350mm	40W-4	3 (詳しくはお問合せ下さい。)
配置番号	広告面設置場所	広告枠概寸(H)x(W)	電力 / 本	掲出期間・掲出料金
1_11	なかもず方面ホーム中央壁面	約1800x1350mm	40W-4	3 (詳しくはお問合せ下さい。)
1_12	なかもず方面ホーム中央壁面	約1800x1350mm	40W-4	3 (詳しくはお問合せ下さい。)
1_13	なかもず方面ホーム中央壁面	約1800x1350mm	40W-4	3 (詳しくはお問合せ下さい。)
1_14	なかもず方面ホーム中央壁面	約1800x1350mm	40W-4	3 (詳しくはお問合せ下さい。)
1_15	なかもず方面ホーム中央壁面	約1800x1350mm	40W-4	3 (詳しくはお問合せ下さい。)

1_16	なかもず方面ホム南側壁面	約1800x1350mm	40W-4	3 (詳しくはお問合せ下さい。)
1_17	なかもず方面ホム南側壁面	約1800x1350mm	40W-4	3 (詳しくはお問合せ下さい。)
1_18	なかもず方面ホム南側壁面	約1800x1350mm	40W-4	3 (詳しくはお問合せ下さい。)
1_19	江坂方面ホム南側壁面	約1800x1350mm	40W-4	3 (詳しくはお問合せ下さい。)
1_20	江坂方面ホム南側壁面	約1800x1350mm	40W-4	3 (詳しくはお問合せ下さい。)
配置番号	広告面設置場所	広告枠概寸(H)x(W)	電力 / 本	掲出期間・掲出料金
1_21	江坂方面ホム南側壁面	約1800x1350mm	40W-4	3 (詳しくはお問合せ下さい。)
1_22	江坂方面ホム中央壁面	約1800x1350mm	40W-4	3 (詳しくはお問合せ下さい。)
1_23	江坂方面ホム中央壁面	約1800x1350mm	40W-4	3 (詳しくはお問合せ下さい。)
1_24	江坂方面ホム中央壁面	約1800x1350mm	40W-4	3 (詳しくはお問合せ下さい。)
1_25	江坂方面ホム中央壁面	約1800x1350mm	40W-4	3 (詳しくはお問合せ下さい。)
1_26	江坂方面ホム中央壁面	約1800x1350mm	40W-4	3 (詳しくはお問合せ下さい。)
1_27	江坂方面ホム中央壁面	約1800x1350mm	40W-4	3 (詳しくはお問合せ下さい。)
1_28	江坂方面ホム中央壁面	約1800x1350mm	40W-4	3 (詳しくはお問合せ下さい。)
1_29	江坂方面ホム中央壁面	約1800x1350mm	40W-4	3 (詳しくはお問合せ下さい。)
1_30	江坂方面ホム中央壁面	約1800x1350mm	40W-4	3 (詳しくはお問合せ下さい。)
配置番号	広告面設置場所	広告枠概寸(H)x(W)	電力 / 本	掲出期間・掲出料金
1_31	江坂方面ホム北側壁面	約1800x1350mm	40W-4	3 (詳しくはお問合せ下さい。)
1_32	江坂方面ホム北側壁面	約1800x1350mm	40W-4	3 (詳しくはお問合せ下さい。)
1_33	江坂方面ホム北側壁面	約1800x1350mm	40W-4	3 (詳しくはお問合せ下さい。)
1_34	江坂方面ホム北側壁面	約1800x1350mm	40W-4	3 (詳しくはお問合せ下さい。)
1_35	江坂方面ホム北側壁面	約1800x1350mm	40W-4	3 (詳しくはお問合せ下さい。)
1_36	江坂方面ホム北側壁面	約1800x1350mm	40W-4	3 (詳しくはお問合せ下さい。)
1_37	江坂方面ホム北側壁面	約1800x1350mm	40W-4	3 (詳しくはお問合せ下さい。)
1_38	江坂方面ホム北側壁面	約1800x1350mm	40W-4	3 (詳しくはお問合せ下さい。)
1_39	江坂方面ホム北側壁面	約1800x1350mm	40W-4	3 (詳しくはお問合せ下さい。)
2_1	ホム南側階段見付	約1300x1300mm	40w-5	3 (詳しくはお問合せ下さい。)
配置番号	広告面設置場所	広告枠概寸(H)x(W)	電力 / 本	掲出期間・掲出料金
2_2	ホム南側階段見付	約1300x1300mm	40w-5	3 (詳しくはお問合せ下さい。)
2_3	改札外コンコース柱面	約700x850mm	40W-16	3 (詳しくはお問合せ下さい。)
2_4	改札内コンコース柱面	約750x2500mm	40W-8	3 (詳しくはお問合せ下さい。)

2_5	改札外コンコース柱面	約1030x2390mm	40W-6	3 (詳しくはお問合せ下さい。)
2_6	改札外コンコース柱面	約1030x2390mm	40W-6	3 (詳しくはお問合せ下さい。)
2_701	ホーム中央吊り下アンドン	約700x4000mm	40W-6×2	3 (詳しくはお問合せ下さい。)
2_702	ホーム中央吊り下アンドン	約700x4000mm	40W-6×2	3 (詳しくはお問合せ下さい。)
2_703	ホーム中央吊り下アンドン	約700x4000mm	40W-6×2	3 (詳しくはお問合せ下さい。)
2_704	ホーム中央吊り下アンドン	約700x4000mm	40W-6×2	3 (詳しくはお問合せ下さい。)
2_705	ホーム中央吊り下アンドン	約700x4000mm	40W-6×2	3 (詳しくはお問合せ下さい。)
配置番号	広告面設置場所	広告枠概寸(H)x(W)	電力/本	掲出期間・掲出料金
2_706	ホーム中央吊り下アンドン	約700x4000mm	40W-6×2	3 (詳しくはお問合せ下さい。)
3_1	北側改札内コンコース壁面	約1000x2000mm	-	3 (詳しくはお問合せ下さい。)
3_2	北側改札外コンコース壁面	約1000x2000mm	-	3 (詳しくはお問合せ下さい。)
3_3	北側改札外コンコース壁面	約1000x2000mm	-	3 (詳しくはお問合せ下さい。)
3_4	北側改札内コンコース壁面	約1000x2000mm	-	3 (詳しくはお問合せ下さい。)
3_5	北側改札内コンコース壁面	約1000x2000mm	-	3 (詳しくはお問合せ下さい。)
3_6	南側改札外コンコース壁面	約1000x2000mm	-	3 (詳しくはお問合せ下さい。)
3_8	南側改札外コンコース壁面	約1000x2000mm	-	3 (詳しくはお問合せ下さい。)
3_9	南側改札外コンコース壁面	約1000x2000mm	-	3 (詳しくはお問合せ下さい。)